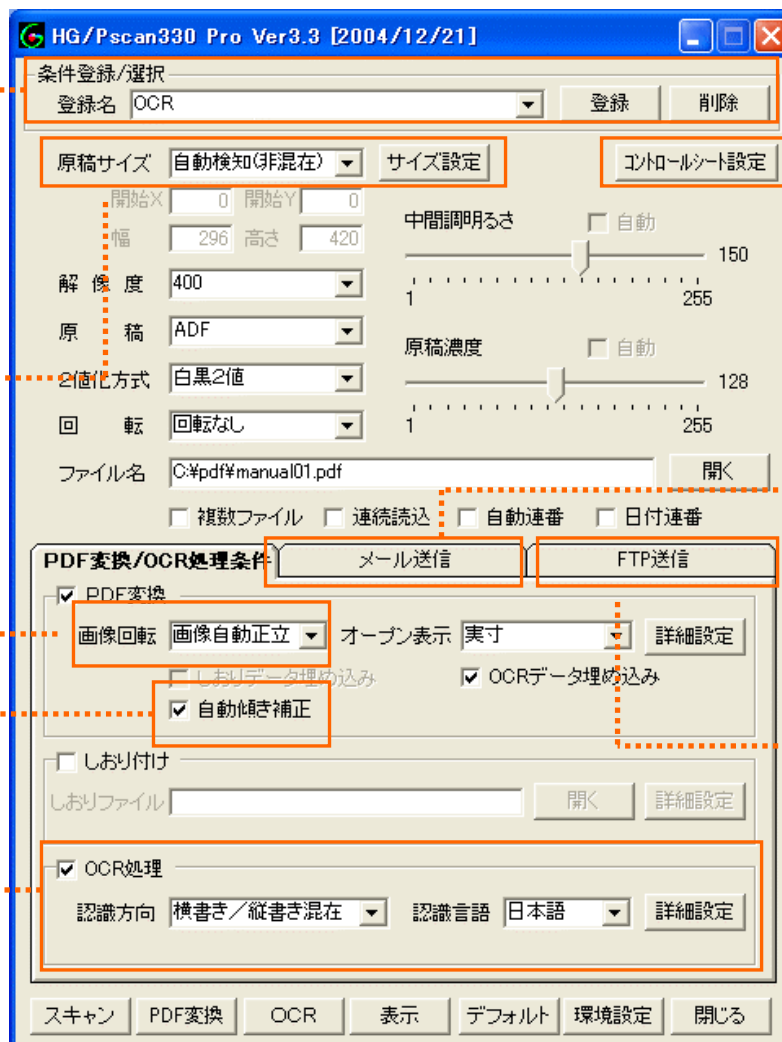


# HG/Pscan330 Pro

## HG/Pscan330 Pro

## 最新機能紹介

# HG/Pscan330 Proメイン操作パネル



**スキャン条件登録**  
よく使うスキャン条件を登録(原稿サイズ・解像度・明るさ・濃度・OCRなど)すれば、毎回設定を変更する手間が省けます

**サイズ設定・原稿サイズ自動検知**  
定形外サイズの登録機能・サイズ自動検知機能が追加されています。

**画像自動正立・自動傾き補正の改善**

**OCR処理**  
OCR認識の向上、レイヤーテキスト付きPDF、誤認識パターン辞書などの機能が追加されています。

**コントロールシート設定**  
コントロールシートを原稿といっしょにスキャンすることで、スキャン条件や用紙サイズを自動切換えできます。

**メール送信**  
FAX送付の代わりに、添付PDF付きのメールとして自動送付できます。

**FTP送信**  
スキャンデータのFTP送信機能で、事前に設定したFTPサーバにPDFを送信できます。カラー高圧縮・高圧縮2色カラーPDFを使えば、容量の小さいデータのリモートブローフ・データ転送が可能です。

# HG/Pscan330 Pro メール・FTP送信画面

## メール送信機能

原稿をセットして、スキャン送信ボタンをクリックするだけで、PDFがメールに添付されて送信先へ自動送信されます。FAXの代わりとして利用すれば、通信費の削減・確実な送信ができます。

## FTP送信機能

原稿をセットして、スキャン送信ボタンをクリックするだけで、指定したFTPサーバのフォルダーへPDFを転送します。

PDF変換/OCR処理条件	メール送信	FTP送信
送信先 <input type="text" value="株式会社 ハイパーギア"/>		
メールアドレス <input type="text" value="info@hypergear.com"/>		
<input type="checkbox"/> 複数送信先への一括送信(同報メール送信)		
タイトル <input type="text" value="ご依頼の文書データ送付の件"/>		
本文 <input type="text" value="いつもお世話になっております。ご依頼頂きました文書を送付致します。ご確認の程、宜しくお願い致します。"/>		
<input type="checkbox"/> 定型文選択		
<input type="button" value="スキャン送信"/> <input type="button" value="送信"/> <input type="button" value="アドレス帳"/> <input type="button" value="送信元設定"/>		

PDF変換/OCR処理条件	メール送信	FTP送信
送信先名 <input type="text" value="ハイパーギア FTPサーバ"/>		
FTP ホスト名 <input type="text" value="ftp://ftp.hypergear.com/"/>		
FTP ユーザ名 <input type="text" value="guest"/>		
FTP パスワード <input type="password" value="*****"/>		
送信先フォルダ <input type="text" value="sample/"/>		
<input type="checkbox"/> 複数送信先への一括送信		
<input type="button" value="スキャン送信"/> <input type="button" value="FTP送信"/> <input type="button" value="アドレス帳"/>		

### アドレス帳


頻繁に使うアドレスを登録しておけば、入力の手間なく、プルダウンメニューでアドレスを選択できます。

### 他のFTPソフトを使う必要がありません

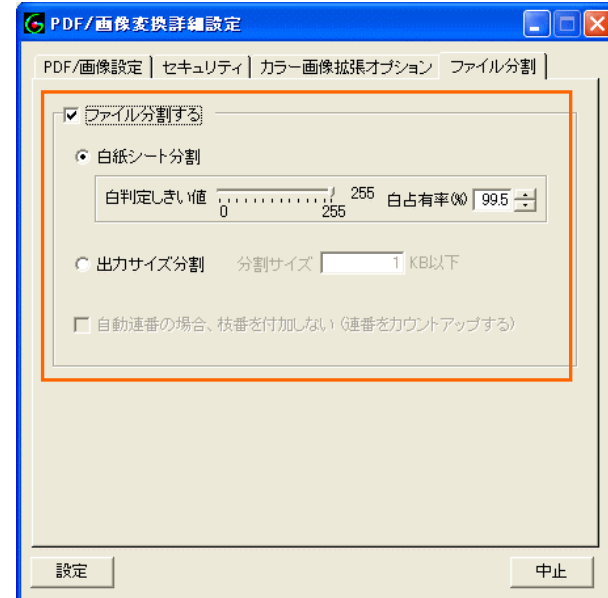
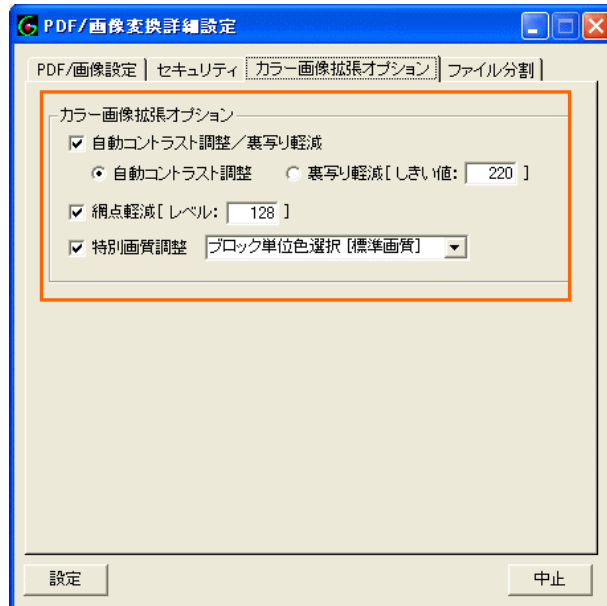
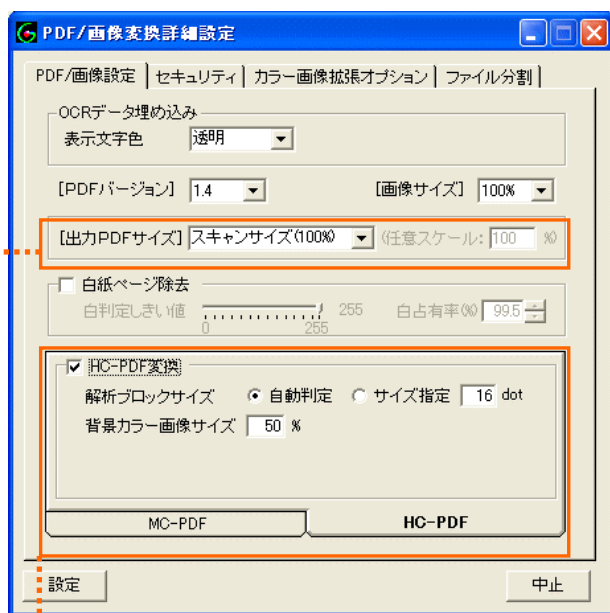
ワンクリックで、PDF化・FTP送信可能です。

### 定型文

定型挨拶文として登録できます。



# HG/Pscan330 Pro 画像変換詳細設定



**原稿縮小・拡大スキャン**  
出力PDFサイズを縮小・任意サイズで拡大縮小できるようになりました。

A3→B5	(61.3%)
スキャンサイズ(100%)	
A3→A5	(49.8%)
A3→B5	(61.3%)
A3→A4/B4→B5	(70.8%)
B4→A4/B5→A5	(81.5%)
A3→B4/A4→B5	(86.6%)
任意スケール	

**高圧縮PDF設定**  
カラー原稿を10分の1程度に圧縮可能。圧縮率も変更できます。

**カラー画像拡張オプション**  
自動コントラスト・裏写り低減・網点低減などが追加されています。

**ファイル分割**  
ファイル分割したい箇所に白紙をいれ、スキャンすると自動的に分割されます。出力サイズを超えた場合に分割することもできます。

# HG/Pscan330 Pro OCR詳細設定

## レイヤーテキスト付きPDF

画像とOCRテキストを別レイヤーで表示

Acrobat6.0, 7.0で表示し、テキスト修正・校正が非常に容易になりました。



**OCR処理 詳細設定**

OCR埋め込み

- 認識信頼度が 3 以下の文字を赤色にする
- 埋め込まれたOCR認識結果文字の色を全て透明にする
- Windows検索用テキストを埋め込む
- PDF1.5レイヤー形式でテキストを埋め込む

認識エリア

全体

エリア指定 開始X  mm 開始Y  mm

エリア設定 幅  mm 高さ  mm

認識原稿/文字設定

原稿種別

文字種別

- すべての文字
- 文字指定
  - ひらがな  漢字  英字
  - カタカナ  数字  記号

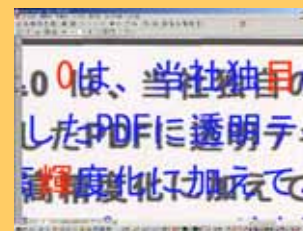
文字サイズ 最大  ポイントまでのサイズを有効にする

- 画像のノイズを除去して実行する
- 文字に接した罫線を除去して実行する
- 誤認識パターン辞書を使用する パターン辞書設定

その他設定

- OCR認識中の「中止ダイアログ」を表示しない
- OCR結果をプレーンテキストファイルとして出力する
- OCR一時ファイル(OCR埋込みHTML)を削除しない

認識精度が低い箇所を赤に表示  
OCRテキストの校正・認識率のチェックなどに有効です。



## 誤認識パターン辞書

ファイル分割したい箇所に白紙をいれ、スキャンすると自動的に分割されます。出力サイズを超えた場合に分割することもできます。

**誤認識パターン辞書設定**

パターン文字列指定

誤認識文字

訂正文字

誤認識パターン一覧

目録→目録  
会社→会社  
http://→http://